

第六章



“かえる君”

—『田んぼの目』の配信の仕組みを利用した、問合せ回答集計システムです。—

6-1.

“かえる君”とは？



問合せ回答集計システム「かえる君」！普段はパソコン、一刻を争う事態時は！

パソコンから！

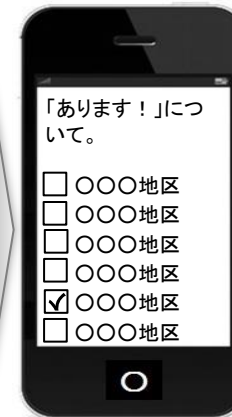
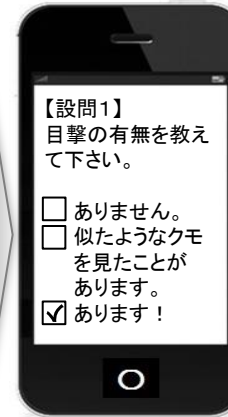
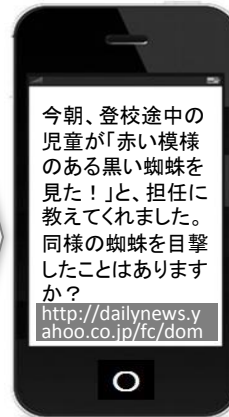
もしそれが、今話題の“セアカゴケグモ”であると、子供達にも危険です！早急に保護者に目撃状況を確認してみないと...

「かえる君」で！

報告します！

今朝のホームルームで、赤い模様のある黒いクモを見たという児童がいました。

エ～！



※設問、設答肢は自由に設定可能です。

リモコンメール！

世界初！

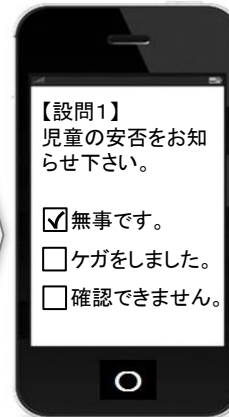
予め“緊急用セット”にセットした「問合せ文」が、メール1本で一斉配信！

緊急セットOK！

田んぼの目メールセンター

リモコンメール 発信！

No!



災害時は、停電でパソコンは使えなくなるのでは？



大丈夫です。“かえる君”は、日常の問合せ回答集計は勿論、『リモコンメール』という世界初の仕組みにより、配信可能です。

※この設問画面に関しましては、古い機種の中には文字化けを起こす可能性があるものもあります。当会では、メーカー修理受付終了(例:auの場合、製造中止から6年後)機種はサポート外とさせていただきます。

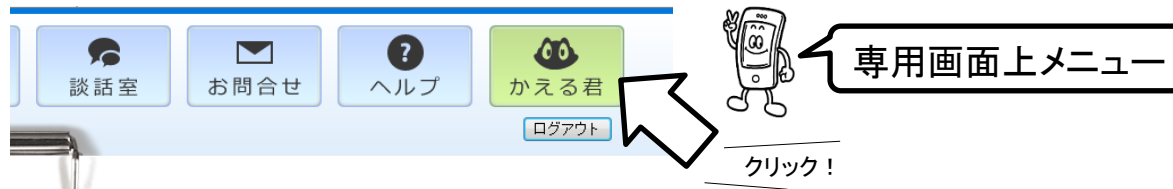
6-2.

問合せ内容の作成①



「かえる君」は、日常の出欠確認や様々な確認・問合せにもご利用下さい！

① “かえる君”メニューをクリック！



② “新規問合せ作成・配信”ボタンをクリック！

配信日時	配信先	タイトル	回答状況	コピー
2013/06/29 17:11:38	demo-test	【テスト】〇日の懇親会会場について。	92% (11/12人)	回答の内訳を表示 コピーして新規配信
2013/06/29 16:53:16	追加問合せ	【テスト】確認です。	100% (2/2人)	回答の内訳を表示 コピーして新規配信
2013/06/29 16:47:11	追加問合せ	【テスト】質問	75% (3/4人)	回答の内訳を表示 コピーして新規配信
2013/06/29 16:09:06	demo-test	【テスト】安全確認致します。	84% (10/12人)	回答の内訳を表示 コピーして新規配信
2013/06/25 05:22:26	demo-m1	【テスト】配信1	50% (2/4人)	回答の内訳を表示 コピーして新規配信
2013/06/22 07:21:19	demo-test	【テスト】配信1	50% (1/2人)	回答の内訳を表示 コピーして新規配信

「かえる君」
トップ画面

過去に配信があれば
履歴が表示され、
再利用可能です。



問合せ内容の作成②

設問は2階層形式で、一回でより詳しい回答を得ることが可能です。

配信メールの件名

問合せ回答集計の案内メールの件名に入ります。

配信メールの本文

問合せ回答集計の案内メールの本文に入ります。

回答選択肢1

設問文1に対する回答の選択肢群です。

無限に設定可能ですが、回答者のことを考慮し、出来る限り少ない数にしましょう！

また、「設問を表示」を選択すると、左側の回答と連動し、回答選択肢2が、次の頁で表示されます。

配信内容を確認

「内容確認」⇒「送信！」。

メールアドレス	レギュラーアドレス
demo@isseimail-ts.webmasteris.me	
demo-m1@isseimail-ts.webmasteris.me	demo-m1-r1@isseimail-ts.webmasteris.me
demo-m2@isseimail-ts.webmasteris.me	demo-m1-r2@isseimail-ts.webmasteris.me
demotest@isseimail-ts.webmasteris.me	demotest1@isseimail-ts.webmasteris.me
	demotestest2@isseimail-ts.webmasteris.me

回答文	設問2を表示
	<input type="checkbox"/>
	<input type="checkbox"/>
	<input type="checkbox"/>
	<input checked="" type="checkbox"/>

送信宛先のアドレス指定

問合せ回答集計を配信したいアドレスを、表示された中から選択します。

設問文1

案内メールのURLからアクセスした先の1頁目の問合せ内容を導く設問です。

設問文2

「設問を表示」を選択した回答選択肢2が、自動表示されます。

回答選択肢2

設問文2に対する回答の選択肢群です。
無限に設定可能です。

6-3.

問合せ内容の配信



「ワン!」、「ツー!」、「スリー!」で回答!



田んぼの目メールセンター

URLは自動挿入!

差出人 aaa.bbb@au.jp
宛先 ssgg@school.issei
件名: 安否確認
只今の地震、大変大きな地震でした。
児童の安否確認を行います。
複数の児童がいる方は、伝言欄にそれぞれの氏名と状況も入力して下さい。
<http://dailynews.yahoo.co.jp/fc/earthquake/my/tokyo/electricity/r/?>

【設問1】
児童の安否をお知らせ下さい。

- 無事です。
 ケガをしました。
 確認できません

送信!



児童生徒単位で確認したい場合は、このようなコメントを付けて下さい。

全員異常なし!



1年2組
全員異常なし!



2年3組
全員異常なし!



※回答の際、氏名などの個別識別の入力は必要ありません!

6-4.

集計画面の見方①



当回及び過去2年間の「かえる君」配信履歴が見れ、再利用可能！

回答状況

回答者と配信総数から、回答率を表示しています。
また、それを直観的に理解するため、グラフ化しています。

回答の内訳を表示

該当行の問合せの回答
の詳細を表示します。

コピーして新規配信

過去に配信した内容を
再利用可能です。

タイトル

問合せ回答集計の案内メール
の件名に入ります。

新規問合せ作成・配信

新規の問合せ回答内容を作成、
配信します。

配信先

配信先に指定した、プレジデント
/ミドル/レギュラー各アドレスの
指定状況を表示しています。

配信日時	配信先	タイトル	回答状況	コピー
2013/06/29 17:11:38	demoest	【テスト】〇〇日の懇親会会場について。	92% (11/12人)	回答の内訳を表示 コピーして新規配信
2013/06/29 16:53:16	追加問合せ	【テスト】確認です。	100% (2/2人)	回答の内訳を表示 コピーして新規配信
2013/06/29 16:47:11	追加問合せ	【テスト】質問	75% (3/4人)	回答の内訳を表示 コピーして新規配信
2013/06/29 16:09:06	demoest	【テスト】安全確認致します。	84% (10/12人)	回答の内訳を表示 コピーして新規配信
2013/06/25 05:22:26	demo-m1	テスト配信!	50% (2/4人)	回答の内訳を表示 コピーして新規配信
2013/06/22 07:21:19	demoest	テスト配信!	50% (1/2人)	回答の内訳を表示 コピーして新規配信

※クラス毎の集計がご覧になりたい場合は、該当のレギュラーアドレス選択！



集計画面の見方②

集計はレギュラーアドレス単位で可能です。

集計対象レギュラーアドレス

下記表の集計対象範囲を指定します。**集計単位は、各レギュラーアドレス毎となります。**

配信先

配信先に指定した、プレジデント/ミドル/レギュラー各アドレスの指定状況を表示しています。

タイトル

問合せ回答集計の案内メールの件名に入ります。

設問1

回答用設問1の内容と、その選択肢です。

設問2

回答用設問2の内容と、その選択肢です。

回答状況

回答者と配信総数から、回答率を表示しています。また、それを直観的に理解するため、グラフ化しています。

この回答者の選択者を表示

この行の選択者の一覧を表示します。

この回答者の選択者への問合せ

この行の選択者にのみ、再度、問合せを行います。

設問1	回答文	選択率	回答選択者
【設問1】会場(お店)について。	どこでもよい。	0% (0/12人)	<input type="button" value="この回答の選択者を表示"/> <input type="button" value="この回答の選択者へ追加問合せ"/>
	選択したい。	17% (2/12人)	<input type="button" value="この回答の選択者を表示"/> <input type="button" value="この回答の選択者へ追加問合せ"/>

設問2	回答文	選択率	回答選択者
【設問2】「選択したい。」について	居酒屋 休皿	0% (0/12人)	<input type="button" value="この回答の選択者を表示"/> <input type="button" value="この回答の選択者へ追加問合せ"/>
	パパ なんとか	0% (0/12人)	<input type="button" value="この回答の選択者を表示"/> <input type="button" value="この回答の選択者へ追加問合せ"/>
	居酒屋 秋の蔵	0% (0/12人)	<input type="button" value="この回答の選択者を表示"/> <input type="button" value="この回答の選択者へ追加問合せ"/>
	イタリアン/フレンチ/和食	9% (1/12人)	<input type="button" value="この回答の選択者を表示"/> <input type="button" value="この回答の選択者へ追加問合せ"/>

39

© 2013 NPO法人 私達の子供達を育む会



集計画面の見方③

各リストは、条件設定をその場で変更しみる事が可能です。

集計対象レギュラーアドレス

下記表の集計対象範囲を指定します。**集計単位は、各レギュラーアドレス毎となります。**

絞り込み

各レギュラーアドレスで絞り込みした後、更に設問と回答で絞り込むことが可能です。

問合せ回答一覧

配信先	demotest
タイトル	【テスト㊟】〇日の懇親会会場について。
設問1	会場(お店)について。
設問2	「選択したい。」について

絞り込み	
レギュラーアドレス	demotest1(理事テスト用)
回答別	設問1で「選択したい。」を選択した回答者

No.	回答日時	氏名	メールアドレス	登録者メモ	設問1	設問2	伝言文	回答履歴
1	2013/06/29 17:12:39	sato-shoji	shoji@satoke.ne.jp		選択したい。	佐藤屋酒店	飲み放題希望	この登録者の回答履歴
2	2013/06/29 17:12:47	namiko-tashiro	saramel235@docomo.ne.jp	12 佐藤真美	選択したい。	居酒屋 休皿		この登録者の回答履歴
3	2013/06/29 17:13:49	sato-shoji	xxx ss a1b2c3d4@szweb.ne.jp	23 田中雄一	選択したい。	イタリアンレストラン パル	呑みたい	この登録者の回答履歴
4	2013/06/29 17:15:48	tachiko-kobayashi	tachiko57967934@docomo.ne.jp	4 安部由美	選択したい。	佐藤屋酒店	楽しみです!	この登録者の回答履歴
5	2013/06/29 17:27:02	mayumi-ohsawa	clear may56@lmylife@docomo.ne.jp	35 渡辺健太	選択したい。	フレンチ パリ		この登録者の回答履歴
6	2013							

ソートボタンです。昇順、降順の両方があります。

この登録者の回答履歴

行の該当者について、過去にさかのぼり、回答状況を見ることができます。

6-5.

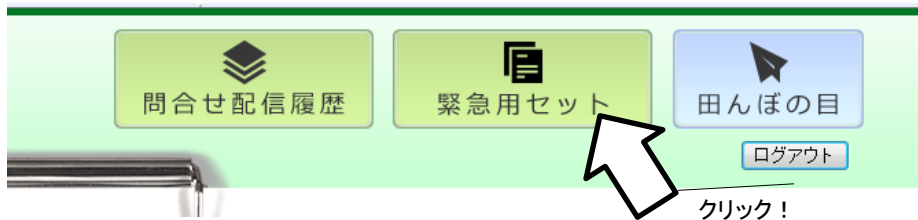
“緊急用セット”のセット方法①



「いざ！」という時の為に、必ず準備しておきましょう！


ここからは
「モコンメール」！

① “緊急用セット”メニューをクリック！



“かえる君”画面上メニュー

② “緊急用セット追加”ボタンをクリック！



■ 緊急用セット

緊急用セット追加

クリック!

タイトル	作成日時	修正日時	配信	編集	削除
テスト 配信1	2013/06/21 05:36:46	2013/06/21 05:36:46	この内容で新規配信	編集	削除
安否確認テスト	2013/06/18 18:50:09	2013/06/18 18:50:09	この内容で新規配信	編集	削除

© 2013 NPO法人 私達の子供達を育む会

※“緊急用セット”は、緊急時に備えて、予めセットしておきましょう！



“緊急用セット”のセット方法②

『リモコンメール』が、リモートを行う緊急「問合せ回答集計システム」の原稿です。

配信メールの件名

問合せ回答集計の案内メールの件名に入ります。

設問文1

案内メールのURLからアクセスした先の1頁目の問合せ内容を導く設問です。

回答選択肢1

設問文1に対する回答の選択肢群です。

無限に設定可能ですが、回答者のことを考慮し、出来る限り少ない数にしましょう！

また、「設問を表示」を選択すると、左側の回答と連動し、回答選択肢2が、次の頁で表示されます。

登録

“緊急用セット”内へ保存。

緊急用セット登録 - Windows Internet Explorer
http://seemail-ts.webmasters.me/survey/add/

緊急用セット登録

問合せタイトル
* 問合せ回答画面に表示されるタイトルです。

問合せ配信用タグ
* 問合せ配信時に利用します。
* 1文字以上8文字以下の半角英数字のみ利用可。
* 既存のタグは継承されます。

設問文1
* 最初に表示される設問です。

回答選択肢1
* 設問文1に対する回答選択肢です。
* 「設問を表示」のチェックが入っている回答を選択した回答者にも、設問が表示されます。

回答文	設問2を表示
<input type="text"/>	<input type="checkbox"/>
<input type="text"/>	<input type="checkbox"/>
<input type="text"/>	<input type="checkbox"/>
<input type="text"/>	<input type="checkbox"/>

選択肢を追加

設問文2
* 設問1で「設問2を表示」にチェックが入っている回答が選択された場合に表示される、追加の設問です。

回答選択肢2
* 設問文2に対する回答選択肢です。

回答文
<input type="text"/>
<input type="text"/>
<input type="text"/>

選択肢を追加

登録

閉じる

問合せ配信用タグ

“緊急用セット”内の識別用名前です。
半角英数字でつけて下さい。

「リモコンメール」の識別子ともなっています。

※「+」は自動で付加されます。

設問文2

「設問を表示」を選択した回答選択肢2が、自動表示されます。

回答選択肢2

設問文2に対する回答の選択肢群です。
無限に設定可能です。



6-6.

“緊急用セット”のリモコンメール送信①

『リモコンメール』は、リモコンメールアドレスを作り、そのアドレス宛に送信します。

aaaa-bbb-cc@school.isseimail.net

+anp
||

aaaa-bbb-cc+anp@school.isseimail.net

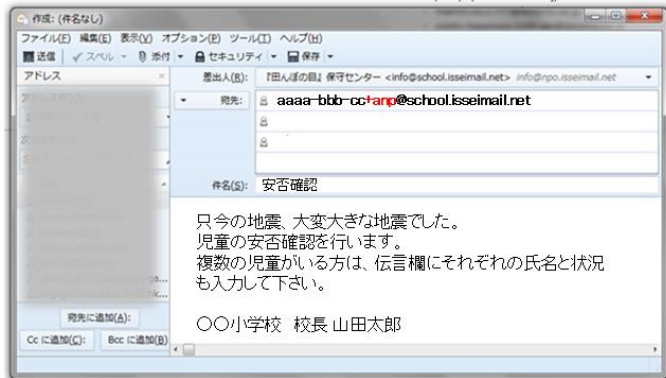
配信先アドレス:
プレジデント/ミドル/
レギュラー・アドレス

問合せ配信用タグ:
“緊急用セット”でセットされた
タグ名です。(42頁参照!)

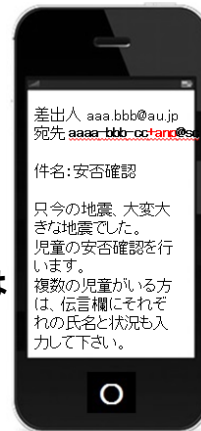
リモコンメールアドレス

POINT!

このリモコンメールアドレス宛のメールを
予め用意し、



または



このリモコンメールアドレス宛にメールを送信するだけで指定の“緊急用セット”が配信されます。



HINT!

「いざいざ」備え、『下書き』などに、保存しておきましょう。



※発信許可端末は、『田んぼの目メール』に準じます。(24~26頁参照!)



“緊急用セット”のリモコンメール送信②

『リモコンメール』は、「いざ！」送信の際に、件名と本文を変更して送信も可能！



受信者
送信
配信
田んぼの目メールセンター
ここで、件名や本文は、変更することも可能です。





“緊急用セット”のリモコンメール送信③

『リモコンメール』も日々の備えが肝心です。

こんな防災の日、
あったらすごい
ですね。

今日は防災の日、
皆で避難訓練を
行います。



今日は、お母さんや
お父さんも、お家や
会社から参加します。
お家に帰ったら、
お母さんやお父さん
と一緒に避難場所や
持ち物についてお話し
しましょうね。



私達も一緒に...

校長先生！
安否確認訓練
配信します！

リモコンメール
発信！

前もって周知は
しており、
準備万端！



すご〜い！

は〜い！

6-7.

2つの配信手段[まとめ]



このように、「かえる君」には2通りの配信手段が装備してあります。

